



Die Ereignisse
überstürzen
sich mal wieder?

Schnell kommunizieren, wenn's darauf ankommt:
Mit **Atally** erreichen Sie jeden – in wenigen Minuten.

Atally: Das Wichtige zuerst erfahren

Informationen werden heutzutage schnell verbreitet.

Deshalb ist es für Organisationen wichtig, ihre Mitglieder direkt, mobil und noch schneller erreichen zu können. Mit Atally ist das möglich: Alle, die es betrifft, erhalten Meldungen direkt auf ihr Smartphone – eine Push-Nachricht verhindert, dass Wichtiges übersehen wird.

Im Rahmen von Kampagnen oder im Krisenfall können Sie so gewährleisten, dass Sprachregelungen und Informationen sofort dort ankommen, wo sie ankommen sollen. Und nur dort.

Denn gute Kommunikation bedeutet, dass alle mit einer Stimme sprechen.



Mit Ihrer Stimme:

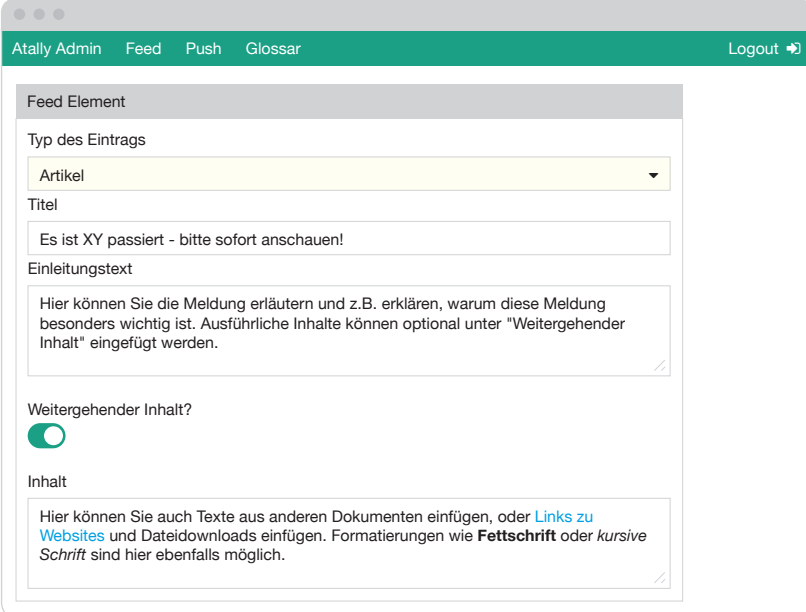
Atally ist nur der Name des Dienstes. Die App wird ganz nach Ihren Wünschen angepasst, trägt einen von Ihnen gewählten Namen und Ihr Logo.

Atally: In wenigen Schritten alle informieren I

Schritt 1: Meldung erstellen

 1 min

Die wichtige Meldung „Es ist XY passiert“ soll an die Nutzer der App verschickt werden. Als Admin legen Sie die Meldung an Ihrem Computer im Browser an – **so einfach wie in Ihrem E-Mail-Programm.**



The screenshot shows a web browser window with the Atally Admin interface. The navigation bar at the top includes 'Atally Admin', 'Feed', 'Push', 'Glossar', and a 'Logout' button with an arrow. The main content area is titled 'Feed Element' and contains the following fields:

- Typ des Eintrags:** A dropdown menu with 'Artikel' selected.
- Titel:** A text input field containing 'Es ist XY passiert - bitte sofort anschauen!'.
- Einleitungstext:** A text area containing the text: 'Hier können Sie die Meldung erläutern und z.B. erklären, warum diese Meldung besonders wichtig ist. Ausführliche Inhalte können optional unter "Weitergehender Inhalt" eingefügt werden.'
- Weitergehender Inhalt?:** A toggle switch that is currently turned on (green).
- Inhalt:** A text area containing the text: 'Hier können Sie auch Texte aus anderen Dokumenten einfügen, oder [Links zu Websites](#) und Dateidownloads einfügen. Formatierungen wie **Fettschrift** oder *kursive Schrift* sind hier ebenfalls möglich.'

Atally: In wenigen Schritten alle informieren II

Schritt 2: Push-Nachricht an alle Mitglieder

 2 min



E-Mails werden häufig übersehen, SMS-Verteiler sind umständlich und in ihrer Funktionalität stark eingeschränkt. Mit den Feed-Meldungen der Atally-Smartphone-App können Sie auch Push-Nachrichten erstellen.

Diese werden direkt auf dem Smartphone-Bildschirm angezeigt – unübersehbar!

Atally: In wenigen Schritten alle informieren III

Schritt 3: Die Empfänger können die Nachricht über die Push-Nachricht oder über den Feed in der App aufrufen

 3 min



Weitergehende Informationen können Sie auch über eine Verlinkung zur Verfügung stellen.

Mit Atally stellen Sie sicher, dass Ihre interne Kommunikation auch intern bleibt und nur die erreicht, für die sie auch gedacht ist.

Das wichtigste mit einem Klick!

Atally

Atally: So unkompliziert sind die Richtigen informiert

🕒 1 min

Atally Admin Feed Push Glossar

Feed Element

Typ des Eintrags
Artikel

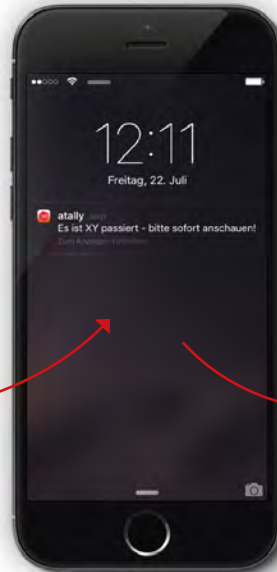
Titel
Es ist XY passiert - bitte sofort anschauen!

Einleitungstext
Hier können Sie die Meldung erläutern und z.B. erklären, warum diese Meldung besonders wichtig ist. Ausführliche Inhalte können optional unter "Weitergehender Inhalt" eingefügt werden.

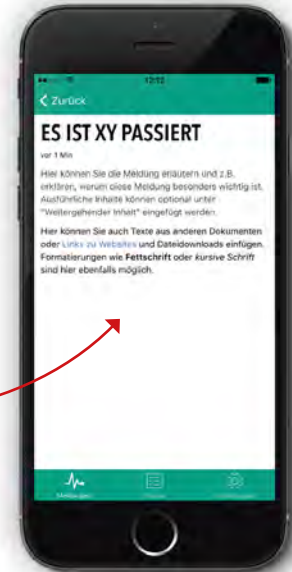
Weitergehender Inhalt?

Inhalt
Hier können Sie auch Texte aus anderen ...

🕒 2 min



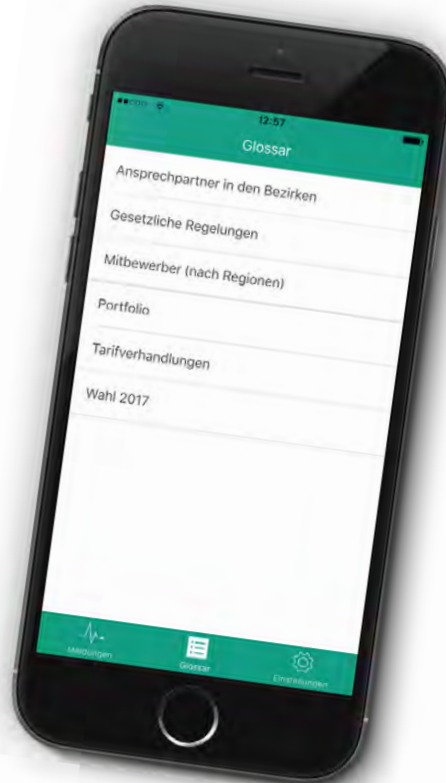
🕒 3 min



Atally: Interner Glossar – Wissen mobil abrufbar

In einem Glossar können Sie für die Nutzer thematisch geordnet Inhalte ablegen, wie Linksammlungen oder Auflistungen von Positionen.

So können die Nutzer der App jederzeit und überall Informationen abrufen und ihr Wissen zu einem bestimmten Thema auffrischen – z.B. vor einem Termin oder einer Veranstaltung.



Versand von Fotos und YouTube-

Videos: Neben Textmeldungen können Sie über Atally auch ganz einfach Fotos und YouTube-Videos einbinden.

Atally: Alle Vorteile auf einen Blick

! **Eine App nur für Sie:**

Für Ihre interne Kommunikation können Sie mit Atally eine Anwendung nutzen, die individuell für Sie eingerichtet wird und Ihr Logo trägt. Sie behalten die Kontrolle!

! **Einfache Bedienbarkeit:**

Inhalte können Sie ganz einfach über den Browser Ihres Computers einpflegen. Besondere Kenntnisse sind dafür nicht erforderlich.

! **Echter Support statt**

Warteschleife: Wenn Sie einmal Fragen zur Anwendung haben, erreichen Sie einen Mitarbeiter von NWMD direkt per E-Mail oder telefonisch. Ohne Warteschleife und automatische Ansagen.

! **Ihre Nachrichten werden**

gesehen: Bei der Flut von E-Mails und sonstigen Nachrichten wird schnell mal etwas übersehen. Dank der Push-Funktion

von Atally können Sie sicherstellen, dass Ihre Meldungen sich abheben und wahrgenommen werden.

! **Im AppStore und Play-Store abrufbar mit geschlossenen Benutzergruppen:**

Ihre App kann auf Wunsch nur den Personen zugänglich gemacht werden, für die sie auch gedacht ist. Dies bedeutet, die Öffentlichkeit kann die App nicht herunterladen.

Atally: Wir informieren Sie gerne persönlich



*Ihr Ansprechpartner für
Atally: Henning Flaskamp*

**Die richtigen Menschen
in Minutenschnelle zu
erreichen, ist heutzutage
wichtiger denn je. Ver-
schaffen Sie Ihren Mitglie-
dern den entscheidenden
Wissens-Vorsprung!**

Schreiben Sie uns eine
E-Mail, um weitere Infor-
mationen zu erhalten. Oder
rufen Sie einfach an und wir
erklären Ihnen die Funktio-
nen in einem persönlichen
Gespräch!

Wir sind für Sie da:

E-Mail
atally@nwmd.de

Telefon
030-7407316-25
Mo-Fr 10-17 Uhr



NWMD
Gesellschaft für
Kommunikation

Network Media GmbH
Bülowstraße 66
10783 Berlin

Atally